


# bernette® 82e

for **BERNINA**



bernette 82e er toppmodellen blant de mekaniske bernettene. Den har stort antall sømmer og blir å regne med som en symaskin som mestrer de forskjellige sømoppgaver. Modellen har motorreguleringsbryter og elektronisk pedal. Begge deler sørger for jevn og tilpasset sying selv gjennom de tykkeste stofflag. Med start/stopp-tasten og motorhastighetsreguleringen er det mulig å sy uten bruk av pedalen. Mulighetene med bernette 82e overgår selv den mest kresne sine forestillinger.


## Nyttesømmer




## Elastiske sømmer



## Motiv-sømmer



## Quiltesømmer




# bernette® 66

for **BERNINA**




Stort utvalg av sømmer og ett trinns automatisk knapphull gjør at bernette 66 oppfattes som en enkel allsidig symaskin til en gunstig pris. Den enkle trå-måten og hele 7 mm brede sting gir effektfulle sømmer. Stødigheten er ivarett ved bunnplate av metall i hele maskinens lengde. Størrelsen og vekten gjør at modellen er enkel å ta med når en deltar på reiser og kurs.


## Nyttesømmer




## Elastiske sømmer



## Motiv-sømmer



## Quiltesømmer




# bernette® 56

for **BERNINA**



Enkel og oversiktig bruksmåte sammen med lett vekt gir glede når sying står på programmet. Ingen problemer med træingen og nålen blir effektivt trædd ved hjelp av nåltræderen.


## Nyttesømmer



## Elastiske sømmer



## Motiv-sømmer




## Quiltesømmer



## Trinnløs regulering av stingbredden

Velg den innstilling du selv ønsker.



## Trinnløs motorhastighetsregulering

Med hastighetsreguleringen velger du selv den hastighet du ønsker maskinen skal sy med. I tillegg sørger pedalen for en tilpasset motorkraft slik at nålen går gjennom selv de tykkeste stoffer.



## Nålstopp oppe/nede

Nålen stopper automatisk etter valg opp eller nede i stoffet. Tasten brukes også til automatiske feste-sting ved motiv-slutt.




## Start/Stopp-tast

Tasten gjør det mulig å sy uten bruk av pedalen noe som kan være fint ved lange sømmer.



## Nåltræder

Å trå nålen er ikke lenger noe problem.



## Syls

Belysning rundt nålen er veltilpasset.



## To trådkuttere

En trådkutter i sidedekselet og en til venstre på stingplaten sørger for at både over- og undertråd effektivt kan kuttes.

## Senkbar transportør


Flytt hendelen og transportøren er senket, noe som er avgjørende ved frihåndsarbeid eller stopping.

## 1 trinns knapphull

I forhold til størrelsen sys knapphullene automatisk i riktig størrelse.

## 7 mm stingbredde

Dekorative sømmer tar seg ofte best ut med størst mulig bredde.



## Display

Følg med hvilke søm som ble valgt.



## Friarm og hel bunnplate

Tar en bort sybordet rundt friarmen så anvendes friarmen til sying på rørformede og monterte plagg.



## Integrert bruksanvisning

I skuffen montert i bunnplaten befinner seg en kortversjon av bruksanvisningen.



## Nyhet!



## Et nytt og videreutviklet griper- og legg inn spolehus

Legg spolen ned i det allerede monterte spolehuset og følg pilene for rask og riktig tråing av undertråden. Skyv inn dekelet og fortsett syingen.

